



ZileBond

ALÜMİNYUM KOMPOZİT PANEL RENK KARTELASI

ALUMINUM COMPOSITE PANEL COLOR CHART



ÖZDEMİRBAĞLAR

 **ZileBond**







LACİVERT
ULTRA MARINE BLUE
ZİLE - 001



MAVİ
BLUE
ZİLE - 002



BORDO
BURGUNDY
ZİLE - 003



KIRMIZI
RED
ZİLE - 004




TURUNCU
ORANGE
ZİLE - 005



SARI
YELLOW
ZİLE - 006




YEŞİL
GREEN
ZİLE - 007



KREM
CREAM
ZİLE - 008



KIRIK BEYAZ
PURE WHITE
ZİLE - 009



BEYAZ
WHITE
ZİLE - 010



SİYAH
BLACK
ZİLE - 011



ANTRASİT GRİ
ANTHRACITE GRAY
ZİLE - 012



KOYU GRİ
DARK GRAY
ZİLE - 013



GÜMÜŞ
SILVER
ZİLE - 014



SATİNE GRİ
SATİN GRAY
ZİLE - 015



GÜMÜŞ AYNA
SILVER MIRROR
ZİLE - 016



SARI AYNA
GOLD MIRROR
ZİLE - 017



BAKIR
COPPER
ZİLE - 018







BRONZ
BRONZE
ZİLE - 019



ŞAMPANYA
CHAMPAGNE
ZİLE - 020



TİK
TEAK
ZİLE - 021



KOYU CEVİZ
DARK WALNUT
ZİLE - 022



AÇIK CEVİZ
LIGHT WALNUT
ZİLE - 023



KALIN ALTIN MEŞE
THICK GOLDEN OAK
ZİLE - 024




Alüminyum kompozit panel nedir?

İki alüminyum levha arasında P.E. granül dolgunun sıkıştırılarak yapıştırılma işleminden sonra oluşan bir malzemedir.

Alüminyum kompozit panel kullanım avantajları nelerdir?


- Pürüzsüz görünümü sebebiyle estetik ve şık görüntü sağlar.
- Hava etkilerine karşı dayanıklıdır.
- Ses ve ısı izolasyonu sağlar.
- Ekonomik olmasıyla bütçe dostudur.
- Çevreye duyarlı ve geri dönüştürülebilir.
- Çeşitli renklerde ve boyutlarda üretilebilir.



Alüminyum kompozit panel kullanım alanları nelerdir?

- Dış Cephe Kaplamaları
- Ofis İç ve Dış Kaplamaları
- İşaret ve Yönlendirme Levhaları
- Reklam Tabelaları
- Stant Tasarımları
- İç Cephe Kaplamaları
- Banka, Benzin İstasyonu, AVM Dekorasyonları





- Koruyucu Film / Protective Film
- Alüminyum Levha / Aluminium Sheet
- Yapıştırıcı / Glue
- LDPE
- Yapıştırıcı / Glue
- Alüminyum / Aluminium Sheet



KOMPOZİT PANEL ÜRETİM ÖLÇÜLERİ

COMPOSITE PANEL PRODUCTION DIMENSIONS

STANDART ÖLÇÜ - STANDART SIZE (mm)	: 4 x 1250 x 3200
PANEL ENİ - PANEL WIDTH (mm)	: 1000 - 1250 - 1500
PANEL BOYU - PANEL LENGTH (mm)	: 2000 - 6000
PANEL KALINLIĞI - PANEL THICKNESS (mm)	: 2 - 6

KOMPOZİT PANEL ÜRETİM TOLERANSLARI

COMPOSITE PANEL PRODUCTION TOLERANCES

PANEL KALINLIĞI - PANEL THICKNESS (mm)	: $\pm 0,2$
PANEL ENİ - PANEL WIDTH (mm)	: -0 / +2
PANEL BOYU - PANEL LENGTH (mm)	: -0 / +4
DIAGONAL FARK - DIAGONAL DIFFERENCE (mm)	: max. 3





ALÜMİNYUM KOMPOZİT PANEL RENK KARTELASI

ALUMINUM COMPOSITE PANEL COLOR CHART



☎ 0 (282) 654 60 60 Fax: 0 (282) 654 60 59

✉ info@ozdemirbaglar.com

📍 MERKEZ: Hadımköy Ömerli Mah. İstanbul Cad. No: 193 Arnavutköy/İstanbul

🏭 FABRİKA: Velimeşe OSB Mah. 223. Sokak No: 12/1 ERGENE / TEKİRDAĞ



www.ozdemirbaglar.com

